


Tutorial Escola Digital: **L'ordinador em marca un percentatge de bateria equivocat. Com restablir l'indicador de capacitat de la bateria?**

Síntomes

Alguns ordinadors Lenovo 11e no mostren correctament el percentatge de càrrega de la bateria. La durada de la bateria és l'adequada, però quan aquesta està prop d'esgotar-se, el percentatge que es mostra a la barra del Windows cau en picat.



Aquesta situació en concret no significa que la bateria estigui malmesa, sinó que mesura incorrectament la seva capacitat.

Solució:

Cal fer un procés de calibrat, seguint els passos d'aquest tutorial. El calibrat de bateria fa una descàrrega i una càrrega completa, de forma controlada, que permet recalculer de nou el percentatge de la bateria.

Durada:

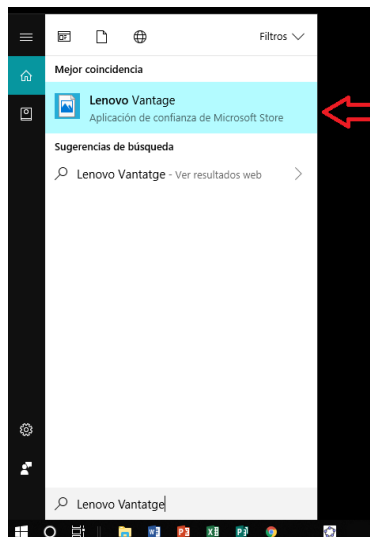
Es pot allargar fins a 12 o més hores.

Advertències:

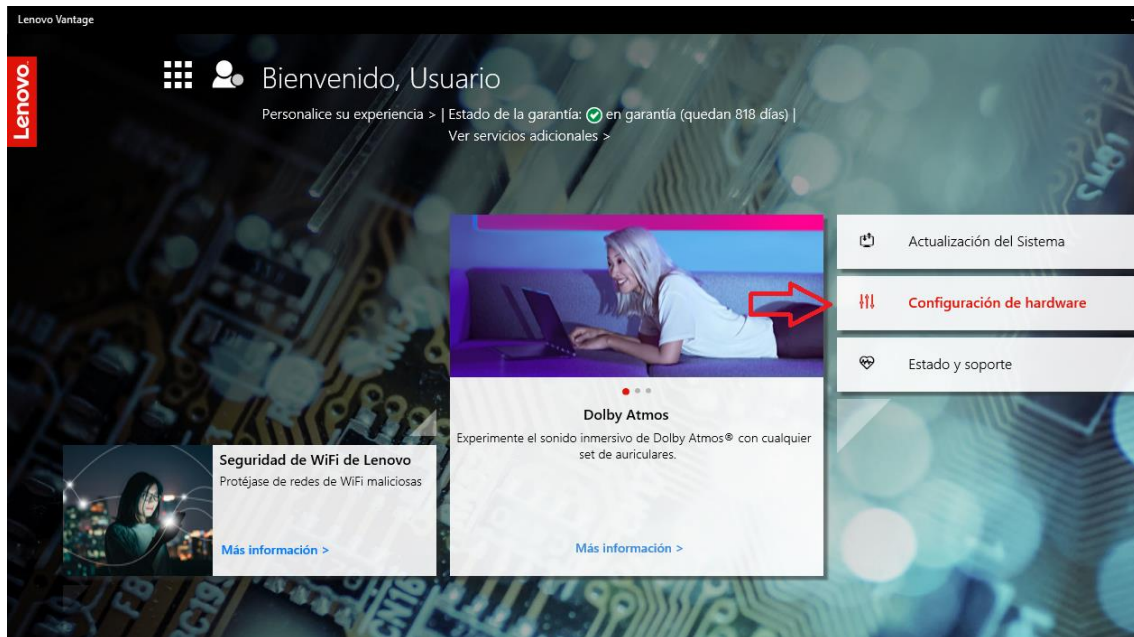
Mentre el procés no arribi al final, l'ordinador ha d'estar encès, endollat a la corrent amb el seu carregador, i no es poden usar cap mena d'aplicacions o programes. Per aquest motiu, es recomana fer-ho a casa, preferiblement durant el cap de setmana.

Passos:

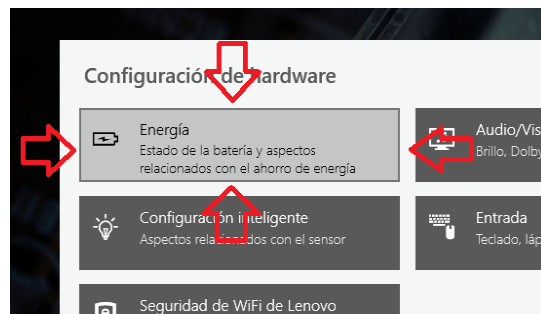
PAS 1: Fer clic al Menú Inicío i buscar **"Lenovo Vantatge"**. Fer clic sobre la icona. L'aplicació s'iniciarà.



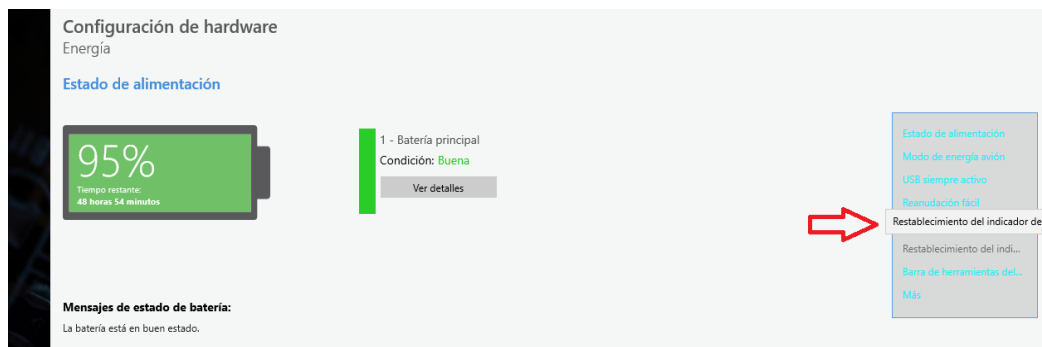
PAS 2: Un cop iniciada l'aplicació Lenovo Vantage, veurem una pantalla similar a aquesta. Cal fer clic al botó on posa **“Configuración de Hardware”**.



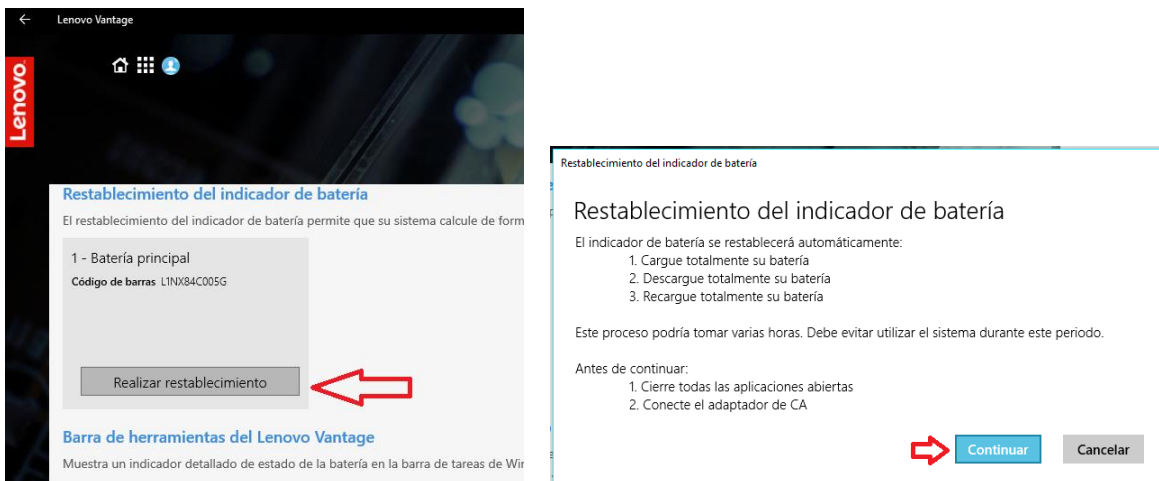
PAS 3: A continuació, cal fer clic al botó on posa **“Energia”**.



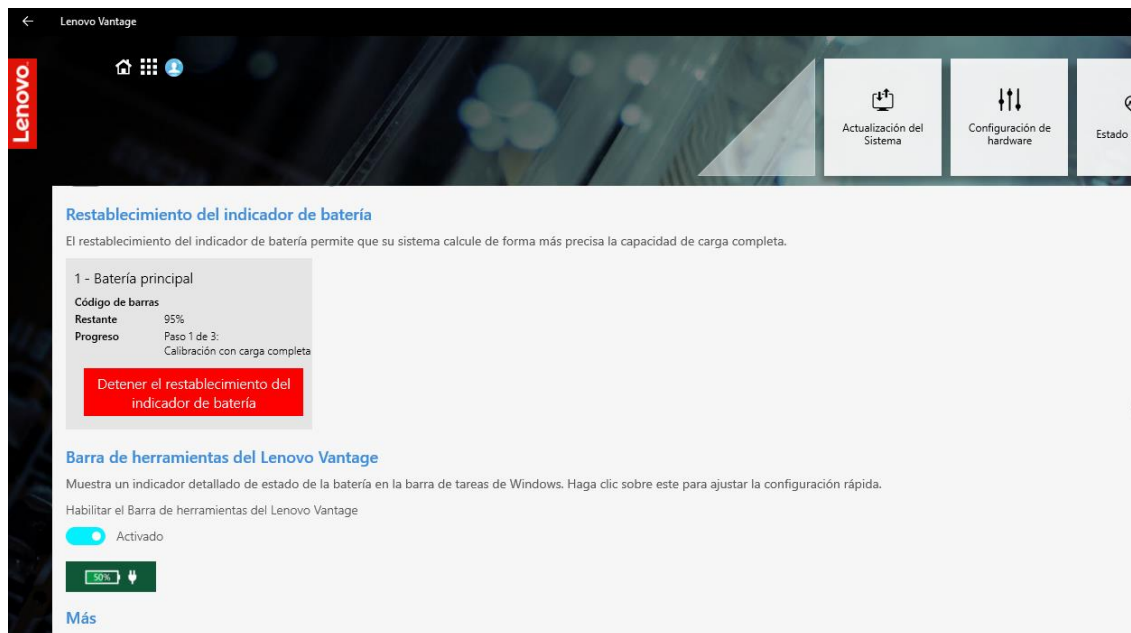
PAS 4: S'obrirà una pantalla que ens mostra l'estat actual de la bateria. Cal fer clic a l'opció **“Restablecimiento del Indicador de batería”**.



PAS 5: En aquesta pantalla, cal fer clic a l'opció "**Realizar restablecimiento**". Caldrà confirmar en un missatge d'avís que es vol fer un restabliment de la bateria fent clic a "**Continuar**".



PAS 6: En aquests moments, el procés de restabliment de la bateria es posa en marxa. Cal tenir en compte que es fa un procés de càrrega, una descàrrega completa i, de nou, una altra càrrega. Això pot suposar més de 12 hores. Durant aquest temps, s'ha de deixar l'ordinador endollat a la càrrega, encès i no es pot utilitzar.



Un cop finalitzat, l'indicador de percentatge de la bateria ja marcarà el valor adequadament.